

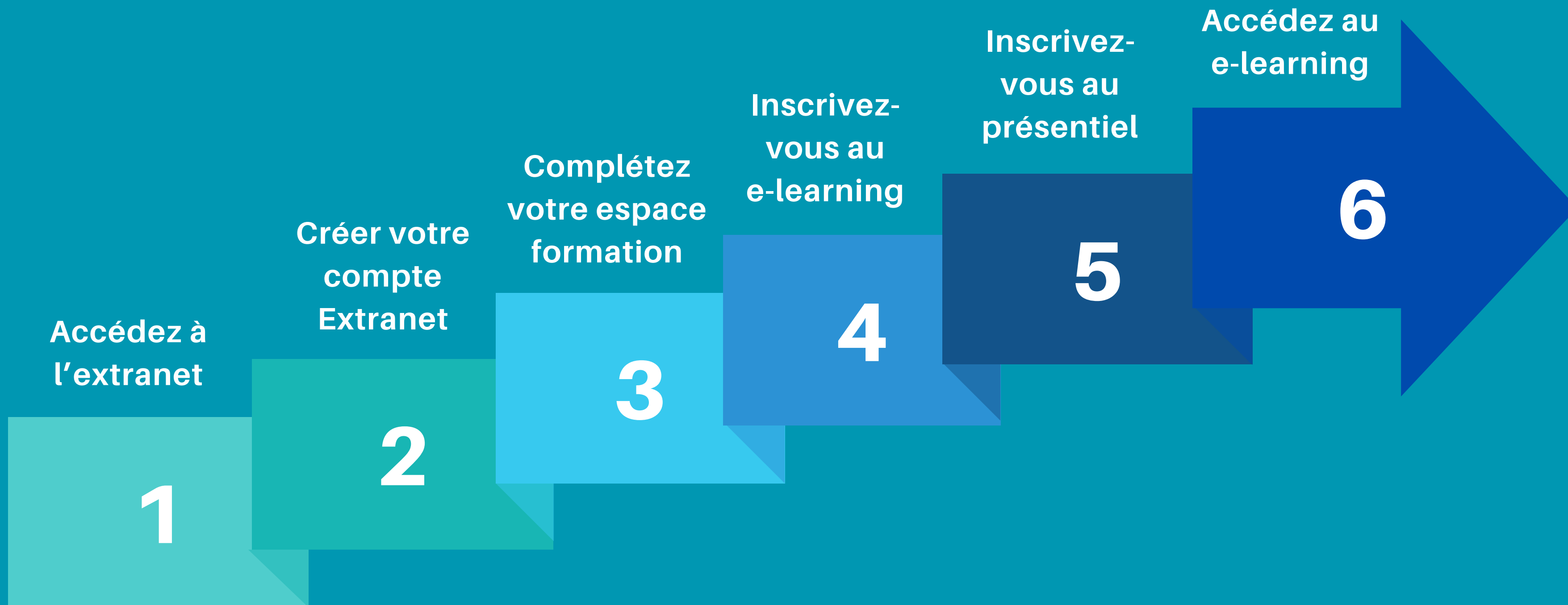


# Inscriptions *aux formations*

Mode d'emploi

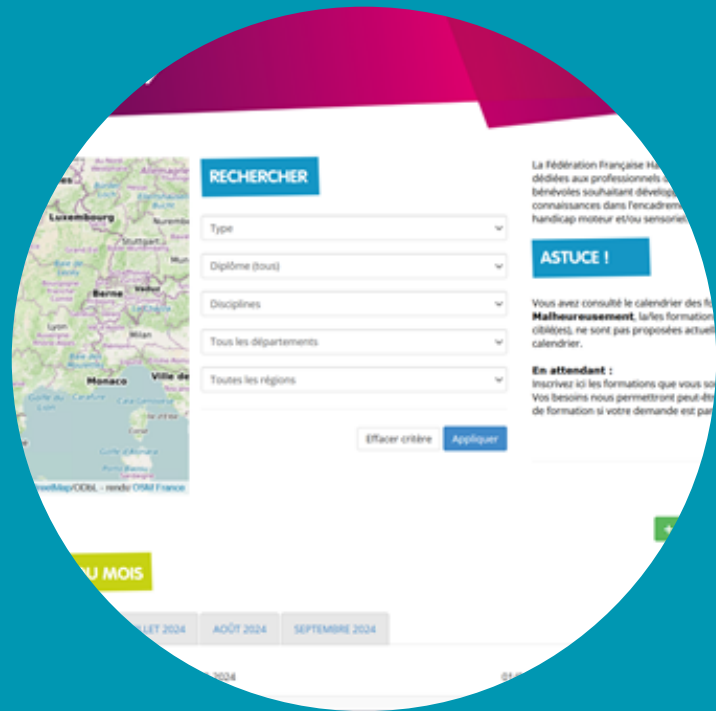
# Les étapes

Voici les différentes étapes pour vous inscrire aux formations fédérales Handisport



1

# Accédez à l'extranet



EN PASSANT PAR LE CALENDRIER FORMATION



<https://extranet.handisport.org/fsessions/calendarPublic>



Cliquer sur la formation choisie



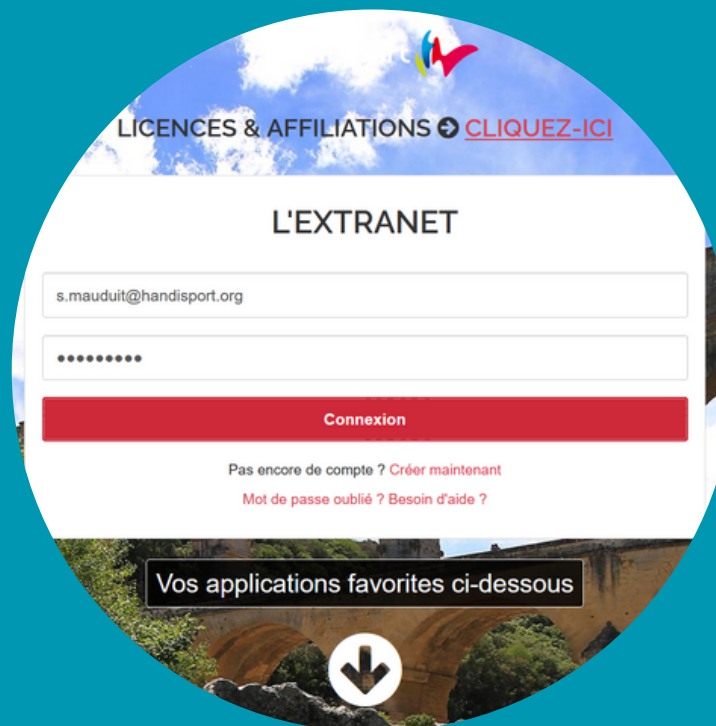
DIRECTEMENT VIA L'EXTRANET



<https://extranet.handisport.org/>



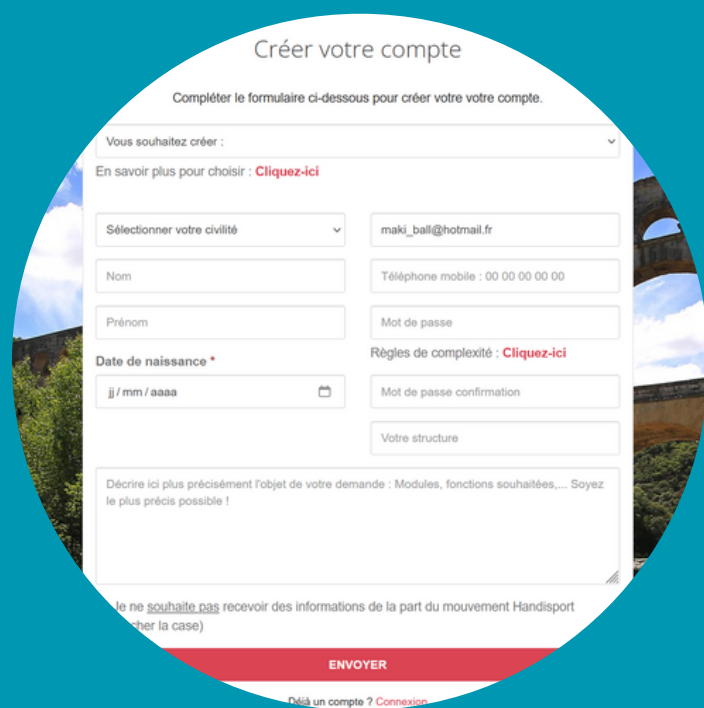
Cliquer sur « Pas encore de compte ? Créer maintenant »



Renseignez le mail que vous utilisez habituellement. Si vous possédez plusieurs adresses merci de vérifier vos différentes adresses mails

# 2


## Créez votre compte extranet



### ACTION 1: REMPLISSEZ LE FORMULAIRE



Sur le formulaire, bien compléter en haut « Espace Stagiaire Inscription Formation » et la description de l'objet de la formation



### ACTION 2: ACTIVEZ VOTRE COMPTE



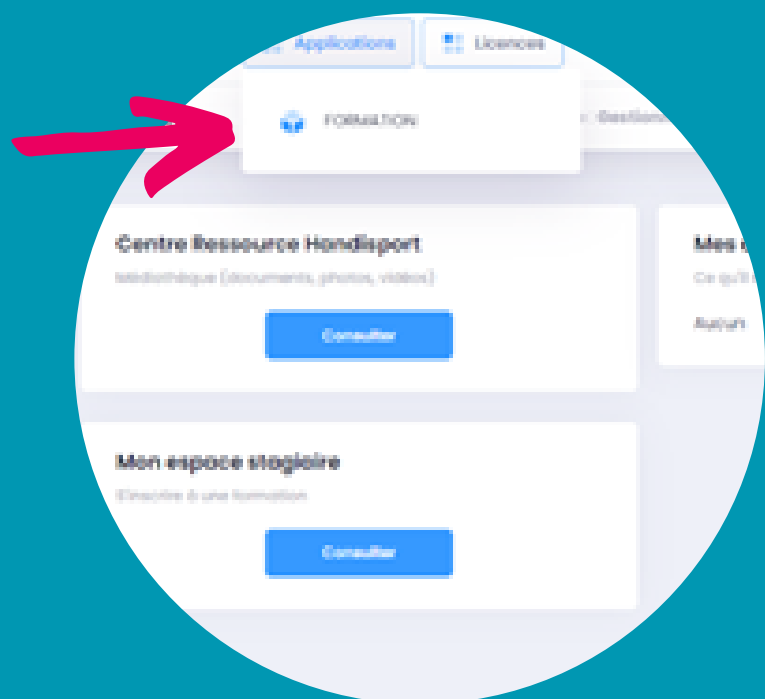
Un mail est envoyé afin d'activer votre compte



Cliquer sur « Activer votre compte » puis choisissez un mot de passe

3

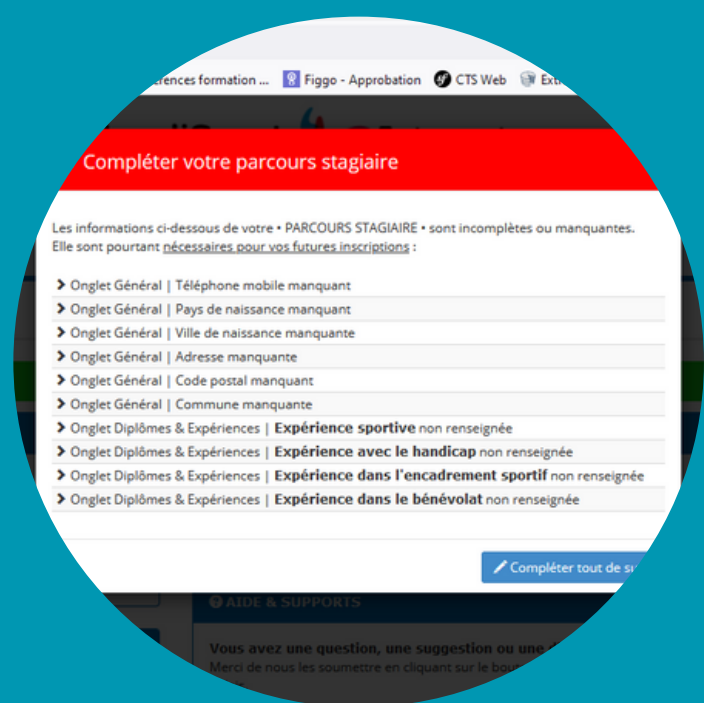
# Complétez votre espace formation



Allez sur le lien: <https://extranet.handisport.org/>



Une fois connecté, cliquez sur l'onglet "applications" puis "formation"



Complétez votre "parcours stagiaire" en totalité



Complétez vos "diplômes et expériences" dans votre parcours stagiaire



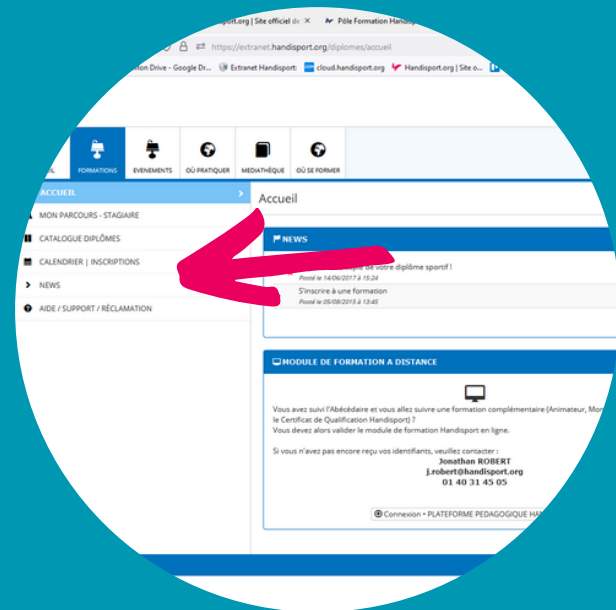
Pensez à sauvegarder avant de changer d'onglet

# 4


## Inscrivez-vous à la formation e-learning “Les indispensables”



*Les stagiaires doivent avoir validé la formation “les indispensables” pour pouvoir participer aux sessions de formations fédérales Handisport (excepté pour les formations d’arbitres, de juges et d’officiels). Si vous avez déjà validé les “Indispensables”, passez à l’étape suivante”*



Allez dans la rubrique de gauche “Calendrier/ Inscriptions”



Une fois sur le calendrier, sélectionnez la formation “les indispensables - pour les licenciés”



Cliquez sur “démarrez votre inscription”



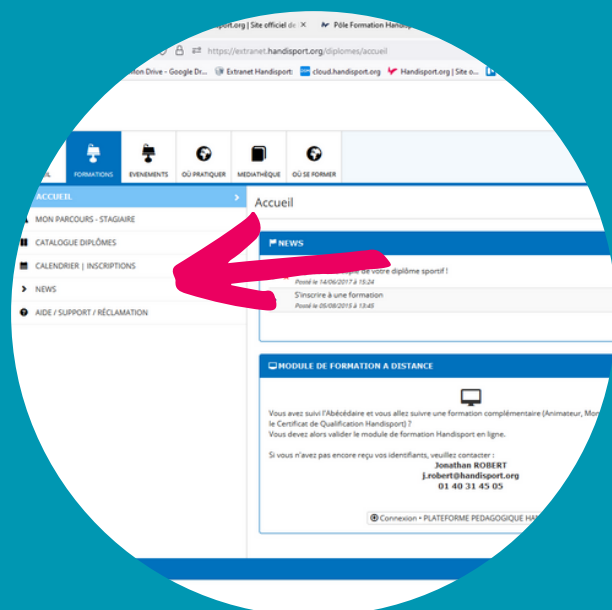
Complétez le formulaire d’inscription




Pensez à valider votre inscription. Votre inscription est terminée! Elle doit être maintenant validée par le service formation sur les jours ouvrés (du lundi au vendredi entre 9h et 17h)

5

# Inscrivez vous à une session de formation en présentiel



Allez dans la rubrique de gauche “Calendrier/ Inscriptions”



Une fois sur le calendrier, sélectionnez la formation choisie



Cliquez sur “démarrez votre inscription”



Complétez le formulaire d'inscription



Pensez à valider votre inscription. Votre inscription est terminée! Elle doit être maintenant validée par le service formation sur les jours ouvrés (du lundi au vendredi entre 9h et 17h)

# 6

## Accédez aux espaces de formation e-learning



Une fois votre inscription validée, vous recevez un mail et vous pouvez désormais accéder aux espaces e-learning



Allez sur l'extranet, sur votre page d'accueil, cliquez sur "accéder au cours en ligne"



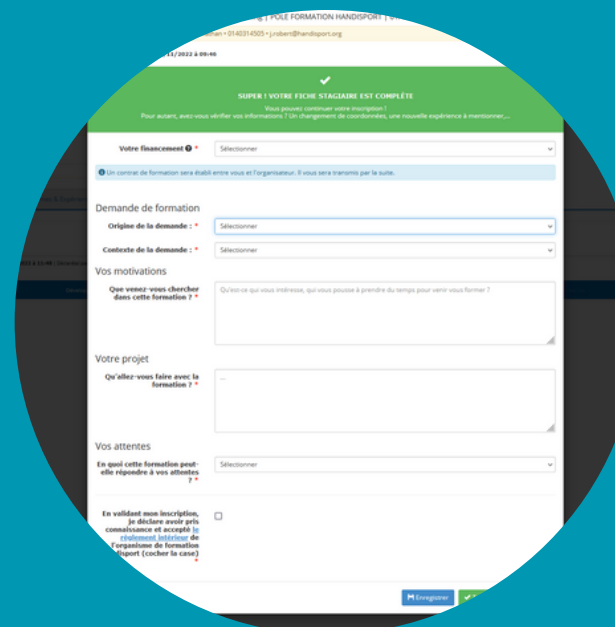
Une fois sur l'espace en ligne, cliquer sur "m'inscrire". Vous êtes désormais sur la formation e-learning les indispensables"



Certaines formations proposent en complément des indispensables, des espaces e-learning. La démarche d'accès est identique à celle des indispensables.



Il faut saisir une clé permettant l'accès à l'espace. Celle-ci vous est envoyée par mail. Une fois la clé saisie, vous pouvez accéder aux différents contenus.







**Malgré ces informations, un  
problème d'inscription persiste?**  
*Contactez: [formation@handisport.org](mailto:formation@handisport.org)*



Handi  
Sport

FÉDÉRATION  
FRANÇAISE